








Challenge English
for school



自然にあるものの巻 まき

年 組 名前 _____






Level1 Step2 Lesson4

1 bear	
2 dog	
3 elephant	
4 cat	
5 rabbit	

Level1 Step3 Lesson1

1 lion	
2 pig	
3 horse	
4 cow	
5 sheep	

Level1 Step4 Lesson5

1 bee	
2 dragonfly	
3 beetle	
4 butterfly	
5 ant	

Level1 Step7 Lesson1

1 gorilla	
2 giraffe	
3 monkey	
4 tiger	
5 fox	

Level1 Step7 Lesson5

1 mountain	
2 flower	
3 sky	
4 fire	
5 sea	






Level2 Step2 Lesson5

1 forest	
2 rain	
3 hill	
4 river	
5 island	

Level2 Step1 Lesson5

1 ladybug	
2 caterpillar	
3 mouse	
4 grasshopper	
5 moth	






Level1 Step9 Lesson4

1 goat	
2 chick	
3 duck	
4 snake	
5 hamster	

Level1 Step9 Lesson3

1 wind	
2 sun	
3 river	
4 rain	
5 star	

Level1 Step8 Lesson3

1 sheep	
2 bird	
3 horse	
4 cow	
5 mouse	



取り組んだ日を書いて、習った単語 たんご を読んでみよう！

【先生向け解説】V-3～V-6共通

□1日1つ「単語レッスン」に取り組むことでカテゴリ別に「聞いてわかる」単語を増やします。

□単語チャレンジシートの使い方

1. 該当の単語レッスンに取り組みます。
2. 取り組みが終わったら、出題単語を声に出して読んでみます。
3. 取り組んだ日を記入します。

取り組んだ日を記入



取り組む単語レッスン
(レベル1, ステップ1, レッスン2)

□単語チャレンジシートの学年目安について

シート右下の記号が学年をあらわしています。

V-3：3年生用 V-4：4年生用

V-5：5年生用 V-6：6年生用

カタカナ語が多い「食べ物や飲み物」、身近な動物や昆虫を含む「自然にあるもの」を中学年向け、カタカナ語が少ない「家にあるもの」、行動範囲の広がりにより身近になる「町にあるものや乗り物」を高学年向けとしています。

あくまで目安ですので、状況に応じて学年の区分けなくご活用ください。

出題単語
※実際の出題順とは異なる場合があります。

	単語の特徴	単語レッスンの範囲	目安
食べ物や飲み物	くだもの・野菜、料理、おかし、デザート、飲み物の名前など	レベル1	小3
自然にあるもの	動物や昆虫、海、山、川、太陽、風など自然を表すもの	レベル1～2	小4
家にあるもの	部屋にあるもの、洗面所など部屋の名前、身につけるもの	レベル1～2	小5
町にあるものや乗り物	町にあるもの、乗り物、方角など	レベル1～3	小6