


「わからない」を効率的に解消して得点アップ！ 定期テスト対策ドリル

時間がない定期テスト前こそドリルパークがオススメ！
いろいろな問題に取り組むことでわからないところを洗い出し、動画や要点チェックでしっかり理解！
得点アップをねらっていこう！



100 テスト対策に
おすすめ！

自分に合ったレベルで学習できる！



「基礎」「標準」「応用」の3レベル設定。

基本からしっかり確認したいときには「基礎」、力だめしをしたいときは「応用」からなど、自分に合ったレベルを選んで学習できるよ！

※単元によって搭載されるレベルが異なる場合があります。

映像講義でしっかり理解！ 数学・英語

自動採点だからサクサクできる！

教科書やワークの
解説を読んでも
よくわからない...

英語と数学は映像講義で丁寧に解説。例題を用いた要点&解き方解説でしっかり理解できるよ！

なかなかやる気が
起きない...

1回約15分、しかも自動採点[※]だから、短時間で良質な問題に取り組めるよ！
※文章記述問題などは自己採点です。

間違いやすいポイントは
要点チェックで確認

いろいろな出題形式への
対応もバッチリ！

ポイントだけ
サッと
見直したい...

ドリルの答えの下に表示される、要点・ポイントだけをまとめてあるコーナーで、重要事項だけをサッと確認できるよ！※要点チェックは一部の問題にのみ掲載されています。

初めて見る問題が
いつも解けない...

長文読解など、定期テストで出題されやすい形式の問題にも取り組めるから、対応力が身につくよ！

定期テスト前のオススメの使い方は…… →→→



ドリルパークを使った

テスト2週間前からのおすすめ勉強法!

2週間前～

教科書やワークで復習スタート!

- 教科書を読む ● プリント、ノート、ワークを見直す
- ニガテ、あいまいなところを見つける



そろそろ
テストに向けて
準備を始めよう!



暗記計算ドリル で基礎力を定着!

定期テストに出題される計算問題や暗記問題に
繰り返し取り組めて、基礎力を身につけられます。

英語 音声を聞きながら、英文の中で
用例とともに単語を暗記 **数学** 計算スピードアップに最適

国語・理科・社会 単元ごとの「確認テスト」で習熟度をしっかり確認



暗記計算ドリル

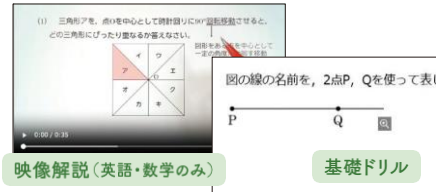
1週間前～

定期テスト対策ドリル で実践力アップ!

基礎

苦手な教科・単元を克服したい!

→「映像解説(英語・数学のみ)」で解き方を確認。
「基礎ドリル」で授業の要点をしっかりおさらい。

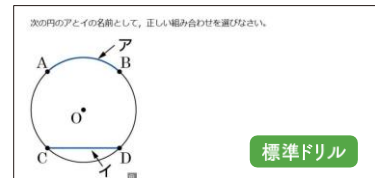


定期テスト対策ドリル

標準

まずは平均点を狙いたい!

→「標準ドリル」でテスト範囲の重要ポイントを攻略。

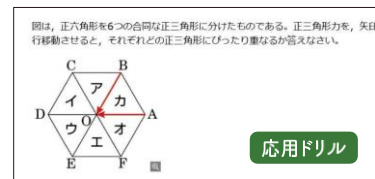


標準ドリル

応用

得意な教科・単元でみんなと差をつけたい!

→「応用ドリル」で思考力・判断力を身につける!



応用ドリル

ドリルパークの
「定期テスト対策」で
いっきに
追い込むぞ!



直前対策も効率的に!

- 間違った問題に再トライして確実に理解。
- 「要点」「ミス注意」でポイントをしっかり確認。



定期テスト!

ドリルパークを活用して
自信をもってテスト当日をむかえよう!