

アプリ

ムーブノート

漢字の組み立て

ねらい

部首やその部首がもつ意味、その部首が使われている漢字をワークシートに整理してまとめることで、学習内容の理解の定着を図る

サポーターからのコメント

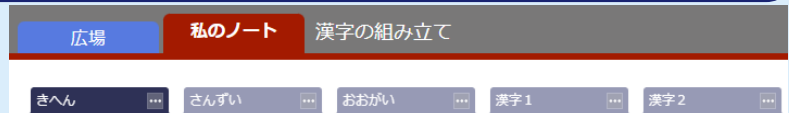
ノートや黒板等を使いながら取り組むことは可能ですが、タブレットを活用することで、効率的に見つけた漢字や多様な表現の短文を共有することができる良さがあります。

STEP 1

教員は事前に5枚のカード・タブを準備。

- ・きへん
- ・さんずい
- ・おおがい
- ・しんによろ・くさかんむり・あめかんむり
- ・いとへん・にんべん・ごんべん

今日の活動で何をするのかを全員で確認する。



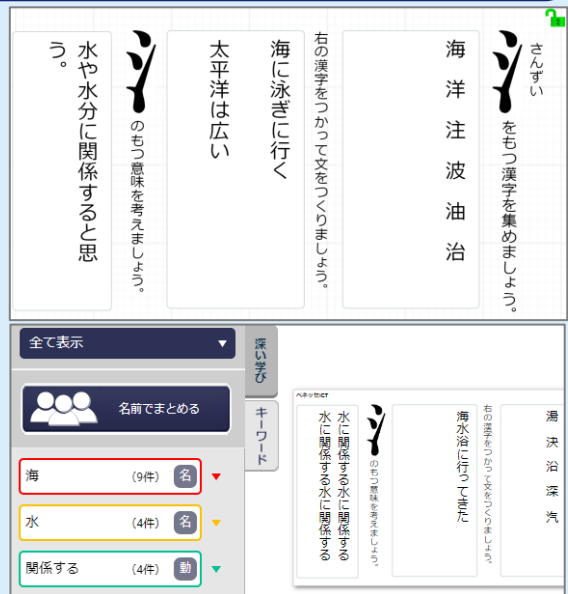
▶ 使い方動画 [授業の始め方](#)

STEP 2

今回の課題「きへん・さんずい・おおがいについてそれぞれ考えましょう。」

- ・さんずい(きへん・おおがい)をもつ漢字を集める
- ・集めた漢字を使って文を作る
- ・さんずい(きへん・おおがい)の持つ意味を考える

ひろばに提出して先生やお友達に見せあう。考えを発表する。
テキスト分析をしてどの漢字が多く出てきたかを確認する。



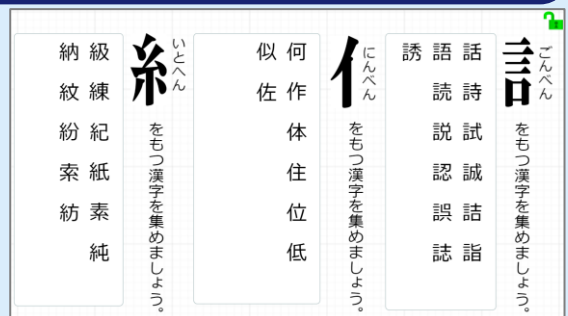
▶ 使い方動画 [キーワード集計のカードの作り方・回答方法・集計方法](#)

STEP 3

次の課題「しんによろ・くさかんむり・あめかんむり・いとへん・にんべん・ごんべんについてそれぞれ考えましょう。」

- ・しんによろ・くさかんむり・あめかんむり
- ・いとへん・にんべん・ごんべん

ひろばに提出して先生やお友達に見せあう。



▶ 使い方動画 [カードへの拍手・コメント・花丸の付け方](#)