

学年

教科等

単元等

活用アプリ

小4-6

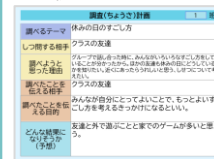
情報活用能力

アンケート調査

オクリンクプラス
 選択肢集計
授業
内容

目的を意識して調査計画を作成し、アンケート調査を行う

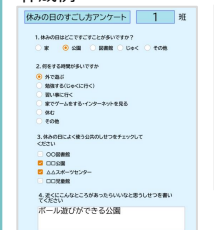
 カード①「調査計画」
 入力例



 カード②「アンケートで聞くこと」
 入力例

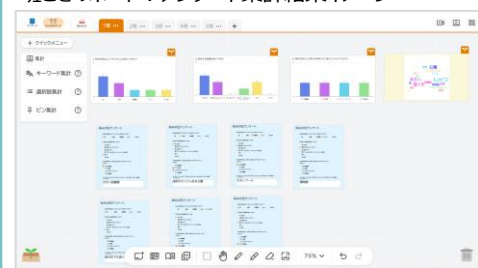


 カード③「アンケート」
 作成例



 カード④「アンケート結果まとめ」
 作成例


班ごとのボード：アンケート集計結果イメージ



共有コード

 共有コードを入力、または
 カメラを起動して
 二次元コードを読み込む


pb01K2ZX1BYDGPSPA3FFT7G3VXP25

準備：

- ・共有コードを使用してカード①～④を取得する。
- ・みんなのボードを班の数だけ用意する。
- ・授業設定で、「集計機能の利用」を可能にしておく。
- ・準備したカードを子供たちのマイボードに送信する。

授業の流れ：

1. 班で、アンケートで調査したいテーマを決め、代表の人がマイボードに送られたカード①「調査計画」を入力する。
2. 班で話し合い、代表の人がカード②「アンケートで聞くこと」に聞きたい質問や選択肢を入力する。どの質問をどの順番で聞くかを決める。
3. 班の代表の人が、カード③「アンケート」にタイトル・班に読み取り専用テキストを追加する。カード②「アンケートで聞くこと」に記入した内容をもとに、選択肢や、入力用のテキストを追加する。
4. 作成した「アンケート」カードをクラス全員に送り、回答したカードを班のみんなのボードに送ってもらう。
5. 班のみんなのボードに送られたアンケートを集計し、各質問の回答から集計結果のカード作成する。
6. 各自、必要な集計結果のカードを班のみんなのボードからマイボードに送り、カード④「アンケート結果まとめ」に貼り付け、分かったことを入力する。作成したカード④を提出BOXに送信する。

サポート
おすすめ
ポイント

- ・結果を伝える相手や目的を設定し、そのために何を質問したらよいか班で書きながら意見を出し合うので、方向性がぶれません。
- ・「集計機能の利用」を可能に設定しておくことで、アンケート作成から配信、結果の集計、まとめまで、班で協力して子供主体で活動することができます。

カード①「調査計画」入力例

調査(ちょうさ)計画		1	班
調べるテーマ	休みの日の過ごし方		
しつ問する相手	クラスの友達		
調べようと 思った理由	グループで話し合った時に、みんながいろいろな過ごし方をしていることが分かったから。ほかの友達も休みの日にどうしているかを知りたい。近くにあったらうれしいと思う、しぜつについて考えたい。		
調べたことを 伝える相手	クラスの友達		
調べたことを伝 える目的	みんなが自分にとってよいことで、もっとよい過ごし方を考えるきっかけになるといい。		
どんな結果に なりそうか (予想)	友達と外で遊ぶことと家でのゲームが多いと思う。		

カード②「アンケートで聞くこと」入力例

アンケートで聞くこと				1	班
アンケートに 入れる(○)	しつ問の 順番	入力 方法	しつ問したいこと・選たくし		
○	1	1つだけ選 ぶ	休みの日はどこですごすことが多いですか？ 1. 家 2. 公園 3. 図書館 4. じゅく 5. その他		
○	2	1つだけ 選ぶ	休みの日は何をやる時間が多いですか？ 1. 外で遊ぶ、2. 勉強する(じゅくに行く)、3. 習い事に行く、4. 家でゲームをする・インターネットを見る、5. 休む、6. その他		
			好きなゲームのタイトルを答えてください		
○	4	書く	近くにこんなしぜつがあったらいいと思うしぜつを書いてください		
○	3	ふく数 選べる	休みの日によく使う公共のしぜつを教えてください 1. ○○図書館、2. □□公園、3. △△スポーツセンター、4. □□児童館		

カード③「アンケート」作成例

休みの日の過ごし方アンケート	1	班
1. 休みの日はどこですごすことが多いですか？ <input type="radio"/> 家 <input checked="" type="radio"/> 公園 <input type="radio"/> 図書館 <input type="radio"/> じゅく <input type="radio"/> その他		
2. 何をやる時間が多いですか <input checked="" type="radio"/> 外で遊ぶ <input type="radio"/> 勉強する(じゅくに行く) <input type="radio"/> 習い事に行く <input type="radio"/> 家でゲームをする・インターネットを見る <input type="radio"/> 休む <input type="radio"/> その他		
3. 休みの日によく使う公共のしぜつをチェックしてください <input type="checkbox"/> ○○図書館 <input checked="" type="checkbox"/> □□公園 <input checked="" type="checkbox"/> △△スポーツセンター <input type="checkbox"/> □□児童館		
4. 近くにこんなところがあったらいいと思うしぜつを書いてください <div>ボール遊びができる公園</div>		

テキスト入力欄は
複数あっても
「キーワード集計」の際
まとめて集計されるので、
「書く」は
1つのみにすることを
おすすめします。

カード④「アンケート結果まとめ」作成例

アンケート結果まとめ		1	班														
<div>アンケート結果</div> <p>2. 何をやる時間が多いですか</p> <table border="1"> <caption>アンケート結果 (2. 何をやる時間が多いですか)</caption> <thead> <tr> <th>項目</th> <th>回数</th> </tr> </thead> <tbody> <tr> <td>外で遊ぶ</td> <td>3</td> </tr> <tr> <td>勉強する(じゅくに行く)</td> <td>2</td> </tr> <tr> <td>習い事に行く</td> <td>0</td> </tr> <tr> <td>家でゲームをする・インターネットを見る</td> <td>1</td> </tr> <tr> <td>休む</td> <td>2</td> </tr> <tr> <td>その他</td> <td>0</td> </tr> </tbody> </table>				項目	回数	外で遊ぶ	3	勉強する(じゅくに行く)	2	習い事に行く	0	家でゲームをする・インターネットを見る	1	休む	2	その他	0
項目	回数																
外で遊ぶ	3																
勉強する(じゅくに行く)	2																
習い事に行く	0																
家でゲームをする・インターネットを見る	1																
休む	2																
その他	0																
<div>分かったこと</div> <p>思ったよりも、家で遊ぶ人よりも、外で遊ぶ人が多かった。 休みの日でも、勉強している人もいるんだと思った。</p>																	

【オクリンクプラス】「アンケートで聞くこと」から「アンケート」を作成する方法

カード①「調査計画」入力例

調査(ちょうさ)計画	
調べるテーマ	休みの日の過ごし方
しつ問する相手	クラスの友達
調べようと思った理由	グループで話し合った時に、みんながいろいろな過ごし方をしていることが分かったから。ほかの友達も休みの日にどうしているかを知りたい。近くにあったらうれしいと思う、しぜつについて考えたい。
調べたことを伝える相手	クラスの友達
調べたことを伝える目的	みんなが自分にとってよいことで、もっとよい過ごし方を考えるきっかけになるといい。
どんな結果になりそうか(予想)	友達と外で遊ぶことと家でのゲームが多いと思う。

カード②「アンケートで聞くこと」入力例

アンケートで聞くこと			
アンケートに入れる(O)	しつ問の順番	入力方法	しつ問したいこと・選たくし
<input type="radio"/>	1	1つだけ選ぶ	休みの日はどこで過ごすことが多いですか？ 家 2. 公園 3. 図書館 4. じゆく、5. その他
<input type="radio"/>	2	1つだけ選ぶ	休みの日は何をやる時間が多いですか？ 1. 外で遊ぶ、2. 勉強する(じゆくに行く)、3. 買い事に行く、4. 家でゲームをする・インターネットを見る、5. 休む、6. その他
<input type="radio"/>	4	書く	好きなゲームのタイトルを教えてください
<input type="radio"/>	3	ふく数選べる	近くこんなしぜつがあったらいいと思うしぜつを書いてください 休みの日によく使う公共のしぜつを教えてください 1. OOB 図書館、2. 公園、3. ΔΔスポーツセンター、4. □□児童館

カード③「アンケート」のタイトル・班

クリックしてテキストを編集 テキス 班

あ 32px 48px 64px 96px 128px

② 読み取り専用テキストでタイトル、班を入力する

「あ Q」をクリックする

①

カード③「アンケート」の選択肢

休みの日の過ごし方 1 班

「挿入」>「選択肢」をクリックする

①

選択肢編集

②

③

入力方法が「1つだけ選ぶ」の場合は、「単一選択」、「ふく数選べる」にした場合は「複数選択」を選ぶ

「>」をクリックする

選択肢編集

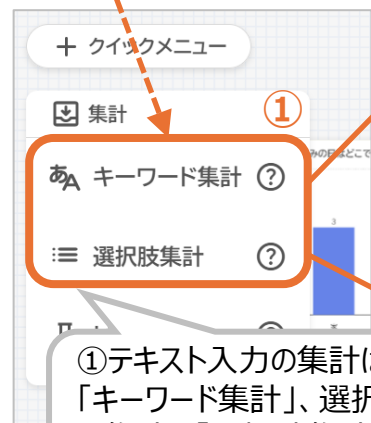
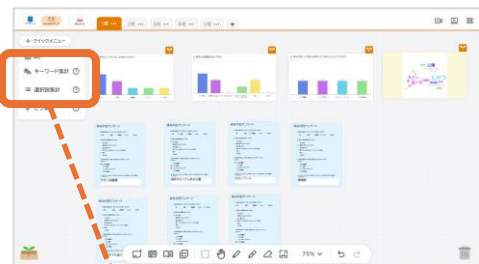
④

「選択肢タイトル」「選択肢」を入力して「配置する」をクリックする

【オクリンクプラス】集計結果カードを作成して各自でアンケート結果をまとめる方法

班のみんなのボード ※班の代表者がすること

1. アンケートの回答を集計



①テキスト入力の集計は「キーワード集計」、選択肢の集計は「選択肢集計」を選択する

2. 集計結果から「カード作成」



②集計結果を「カード作成」すると集計結果のカードが作成される
⇒作成したカードは各自
マイボードに送る

①選択肢集計の場合は、選択肢タイトルを選ぶと、選んだ選択肢の結果が表示される



②集計結果を「カード作成」すると集計結果のカードが作成される
⇒作成したカードは各自
マイボードに送る

マイボード ※個人がすること

3. マイボードで集計結果の画像をコピー

- ①集計結果のカードを開いて集計結果を選択する
- ②「…」をクリックする
- ③「コピー」を選択して、コピーする



4. 画像をカード④に貼り付け

