

学年

教科等

単元等

活用アプリ

小1-中3

特別活動

投票用カード集

オクリンクプラス

授業  
内容

意見や考えをすばやく集約し、可視化する

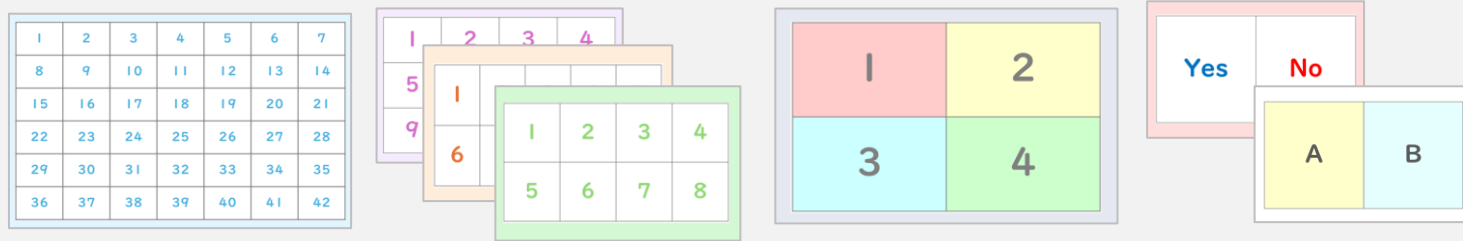
準備：

- ・共有コードを使用してカード（7枚）を取得する。
- ・使用するみんなのボードを準備し、7枚の中から使用するカードを選び投票用カードとして子供たちのマイボードに送る。

授業の流れ：

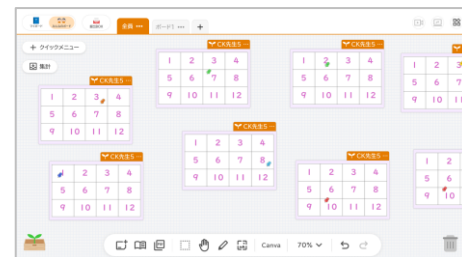
1. 配付されたカードを開き、投票したい番号や言葉の枠にピンをおす。
  2. カードを指定されたみんなのボードに送る。
  3. 先生が提示する集計結果を確認する。
- ※特定の範囲の集計を行うこともできます。（補足資料参照）

7枚のカードテンプレート 活動の内容にあわせて選択してください。

サポータ  
おすすめ  
ポイント

- ・ 個人やグループの発表後の評価、クイズ大会やアンケートでの回答の選択など、子供たちの意見や考えをピンをおすだけですばやく集約することができます。
- ・ 事前にアンケートフォームを準備するほどではない日常使いの場面でご活用いただけます。

みんなのボードに投票カードを送った例



集計条件を追加した集計例



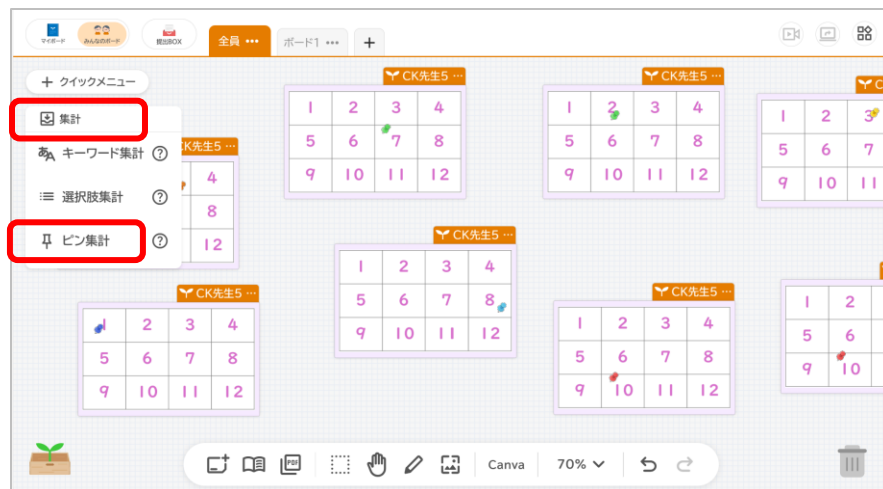
共有コード

共有コードを入力、または  
カメラを起動して  
二次元コードを読み込む

pb01KN3JDP3QYS0PCJN5B3YQRP8

# ピン集計の結果を確認するには

①集計したいカードのある、みんなのボードを開き、画面左の「集計」をクリックし、「ピン集計」を選択します。



# 特定の範囲にあるピンを集計するには

①「集計条件」の「+ 追加」をクリックします。



②ピンの数を集計したい範囲を選択して、「決定」をクリックします。



③必要に応じて、「+ 追加」をクリックして、同様に条件を追加します。



全体の集計結果を確認するときは、「すべての条件」をクリックします。