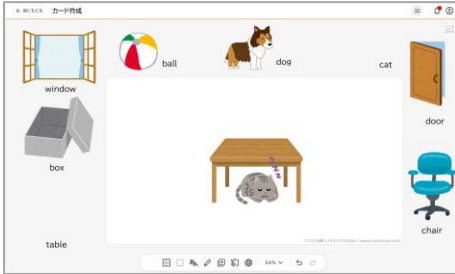
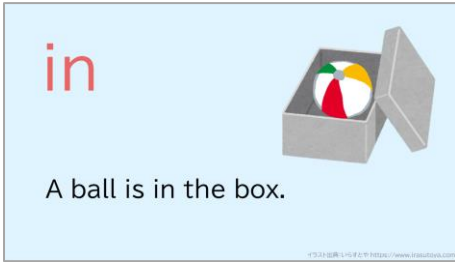



学年	教科等	単元等	活用アプリ
中1	外国語	文法事項「前置詞」	オクリンクプラス
授業 内容	場所を表す前置詞を使って、コミュニケーションしよう		英文聞き取り用のカード例
			
準備：	・共有コードを使用してカード（2枚：聞き取り用、書き込み用）を取得する。 ・準備したカードを子供たちのマイボードに送信する。 ・活動ごとにカードを提出する場合は、提出BOXを複数用意する。		位置や場所を表して英文を書き込むカード例
			
授業の流れ：	1. マイボードに送られたカードを各自開く。 2. （全体ワーク）先生の話す英文を聞きとり、カードにイラストを配置し、先生の提示する解答を見て聞き取れたか確認する。 3. （個人ワーク）カードにあるイラストを使って、ものの位置や場所をあらわす。 4. イラストの説明となるように、前置詞を使った英文を入力または書き込む。 5. 同様にして、ほかの前置詞も使って英文を入力または書き込む。 6. （ペアワーク）ペアで、「〇〇はどこにありますか？ 〇〇は、△△にあります」のように、作成したカードを見せながら、英語で会話をしあう。 7. 作成したカードを先生に提出する。		イラスト出典：いらすとや https://www.irasutoya.com/
サポータ おすすめ ポイント	イラストを使って、ヒアリングしたことを表したり、英文を作成して会話したりすることで、視覚からも情報を得ながら学習することができます。また、繰り返し行うことで、知識の定着にもつながります。		共有コード
			 共有コードを入力、またはカメラを起動して二次元コードを読み込む pb01KDDMMWX7PCM7X0VW8D7E2RCJM