
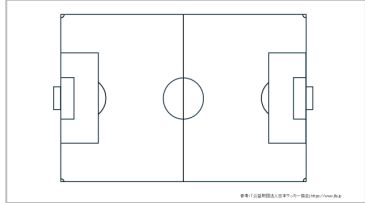
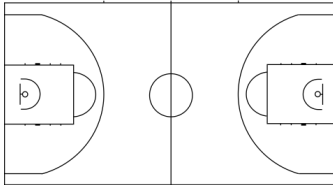
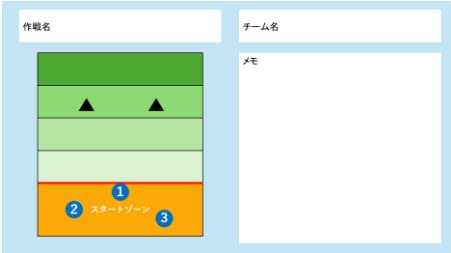

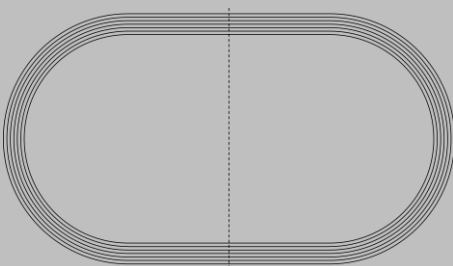
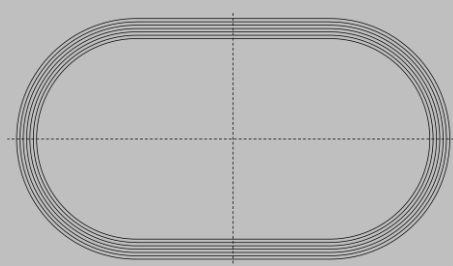

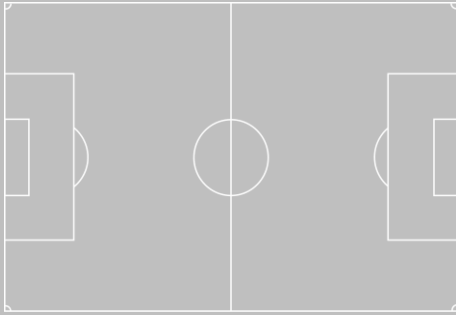


学年	教科等	単元等	活用アプリ
小3-中3	体育	素材 コート図	学習用アプリ
授業内容	コート図を使ってスポーツのルール説明や、作戦のシミュレーションを行う		<p>画像①：グラウンド図（背景活用例）</p>  <p>画像②：サッカー 黒線ゴールあり</p>  <p>画像③：バスケットボール 黒線</p>  <p>フラッグフットボール画像の使用例</p> 
授業準備：	<p>・コート図の画像を、提示する資料や子供に配付するワークシートの背景などに貼り付ける。作戦のシミュレーションなどに使用する場合は、人の代わりとして使う番号を付けた図形なども追加する。</p>		
授業の流れ：	<p>ルール説明の際に資料として提示したり、ワークシートを子供に配付してチームで作戦を考えたりする活動に使用できます。</p>		
サポートおすすめポイント	<ul style="list-style-type: none"> ・コート図上に人やボールなどを表す図形を置いたり、動きを矢印などで表したりすることで、競技の流れや動きなどの情報を視覚的に整理することができます。 ・作戦で想定した動きと実際の動きを比較することで、改善点を見つけ出し、次はどこにどう動いたらよいかを考えるツールとして使うこともできます。 		

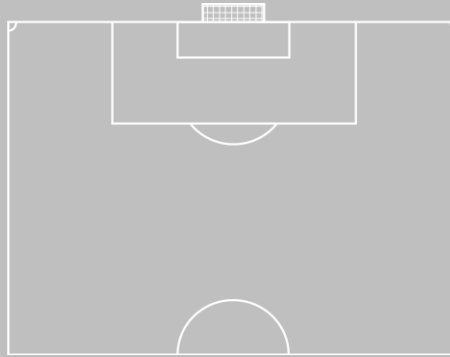
グラウンド図：白線	グラウンド図：白縦線	グラウンド図：白十字線
		

グラウンド図：黒線	グラウンド図：黒縦線	グラウンド図：黒十字線	グラウンド図：背景活用例
			

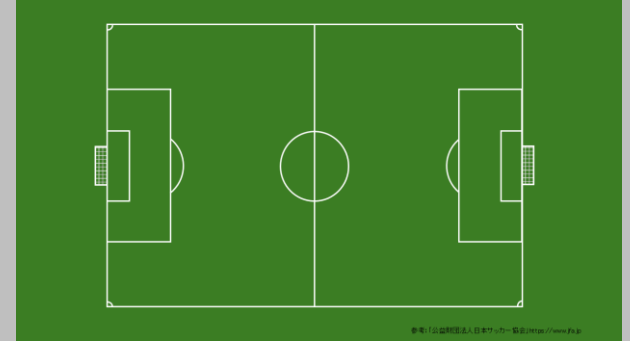
サッカー：白線



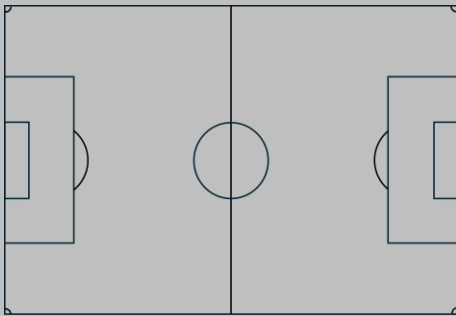
サッカー：白線ゴールあり 半面



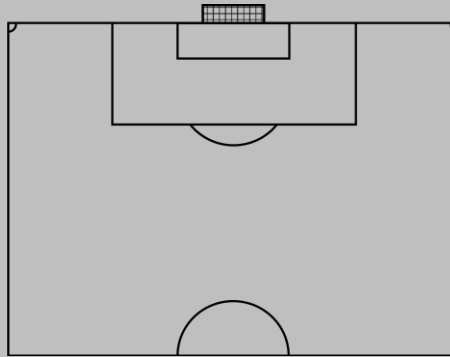
サッカー：白線ゴールあり



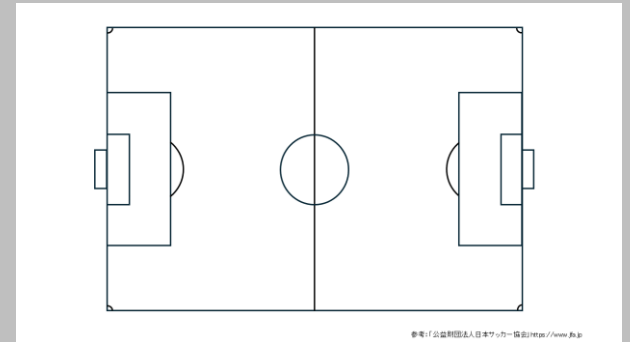
サッカー：黒線



サッカー：黒線ゴールあり 半面

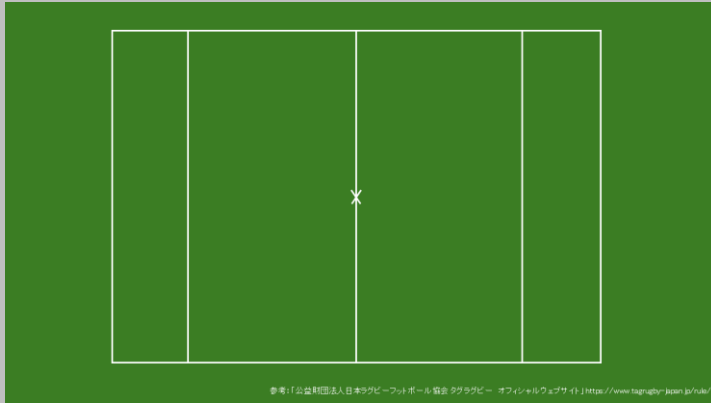


サッカー：黒線ゴールあり

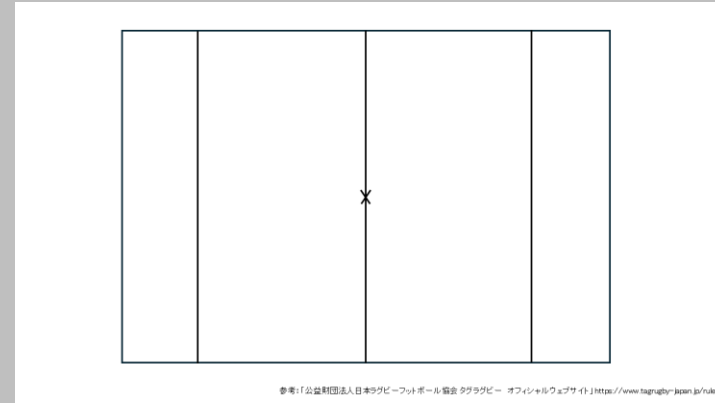


コート図素材：タグラグビー、フラッグフットボール


タグラグビー：白線



タグラグビー：黒線



フラッグフットボール：点数記載なし

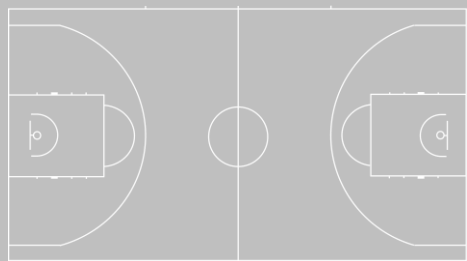


フラッグフットボール：点数記載あり

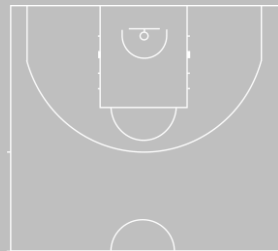


コート図素材：バスケットボール、ハンドボール

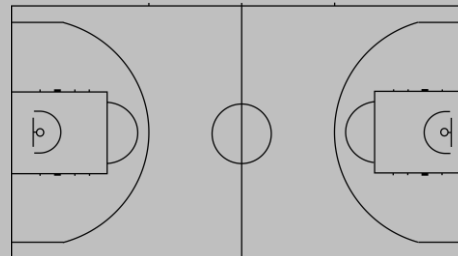
バスケットボール：白線



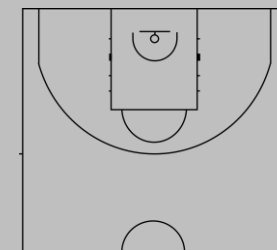
バスケットボール：白線半面




バスケットボール：黒線




バスケットボール：黒線半面



ハンドボール：白線



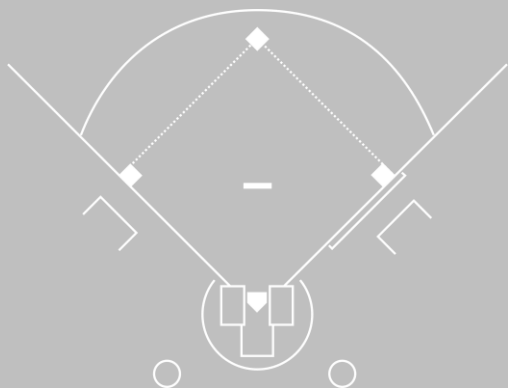
ハンドボール：黒線



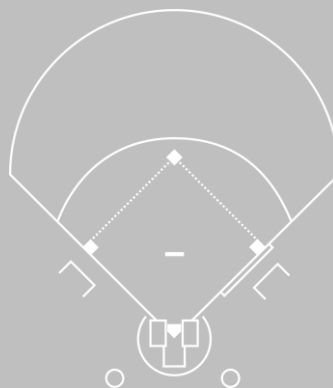
バスケットボール：ゴール



野球：内野 白線



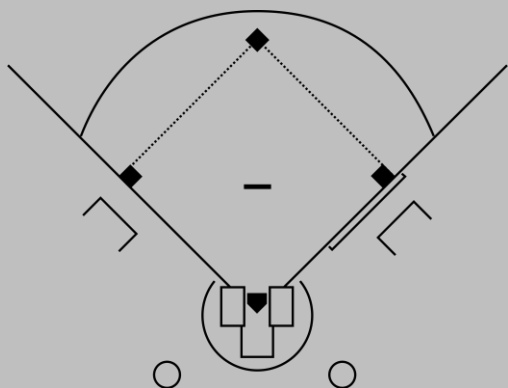
野球：外野 白線



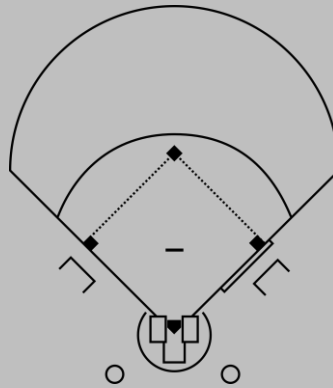
野球：外野 白線カラー



野球：内野 黒線



野球：外野 黒線



野球：外野 黒線カラー

