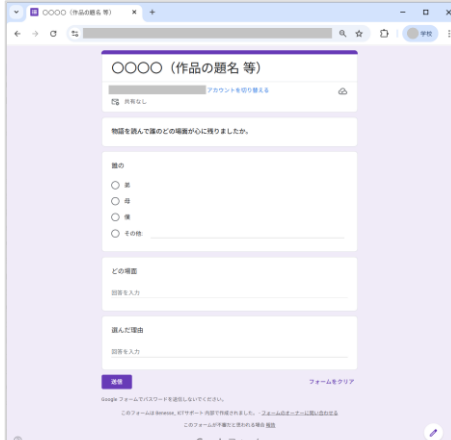


学年	教科等	単元等	活用アプリ
中1-3	国語	読む（物語文）「登場人物・場面に注目した感想の共有」	アンケートソフト、表計算ソフト
授業内容	登場人物や場面の展開の描写を注意して読み、感想を共有することでものの見方を広げる		
準備：	・アンケートを準備し、子供たちへ配信する。		
授業の流れ：	<ol style="list-style-type: none"> <li>各自、先生から届いているアンケートを開く。</li> <li>物語を通して「誰の」「どの場面が」一番心に残ったか、選択肢から登場人物を選び、その理由も考え入力、送信する。</li> <li>先生が、集計結果を表計算ソフトに抽出する。</li> <li>集計結果のシートは必要に応じてバックアップを取ったうえで、議論しやすいよう「子供の名前を削除する」「登場人物ごとに並び替えておく」などの加工を行う。</li> <li>先生が4のファイルを子供たちへ共同編集できる形で配信する。</li> <li>各自、クラスの意見一覧を見て、良いと思う意見や気づきのあった意見にコメントを入れる。</li> <li>先生機からプロジェクトに投影し、全員の回答を表示して、どの意見が多いか、どのようなコメントがあったかを共有し、先生から質問等をする。</li> </ol>		
サポート おすすめ ポイント	<ul style="list-style-type: none"> <li>アンケートを使用することで、瞬時にクラス全員の意見を集めることができます。</li> <li>表計算ソフトでは、考えを容易に分類・比較し、コメント機能の活用により、幅広い意見交流が可能となります。</li> <li>他者の意見と自分の意見を比較し、新たな気づきのきっかけをつくることが期待できます。</li> </ul>		

## Google フォームのイメージ



OOOO (作品の題名等)

OOOO (作品の題名等)

メール

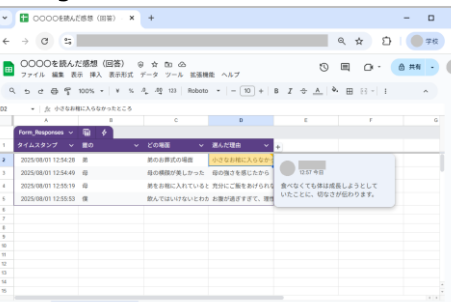
OOOO (作品の題名等)

どの場面

OOOO (作品の題名等)

送信

## Google スプレッドシートのイメージ

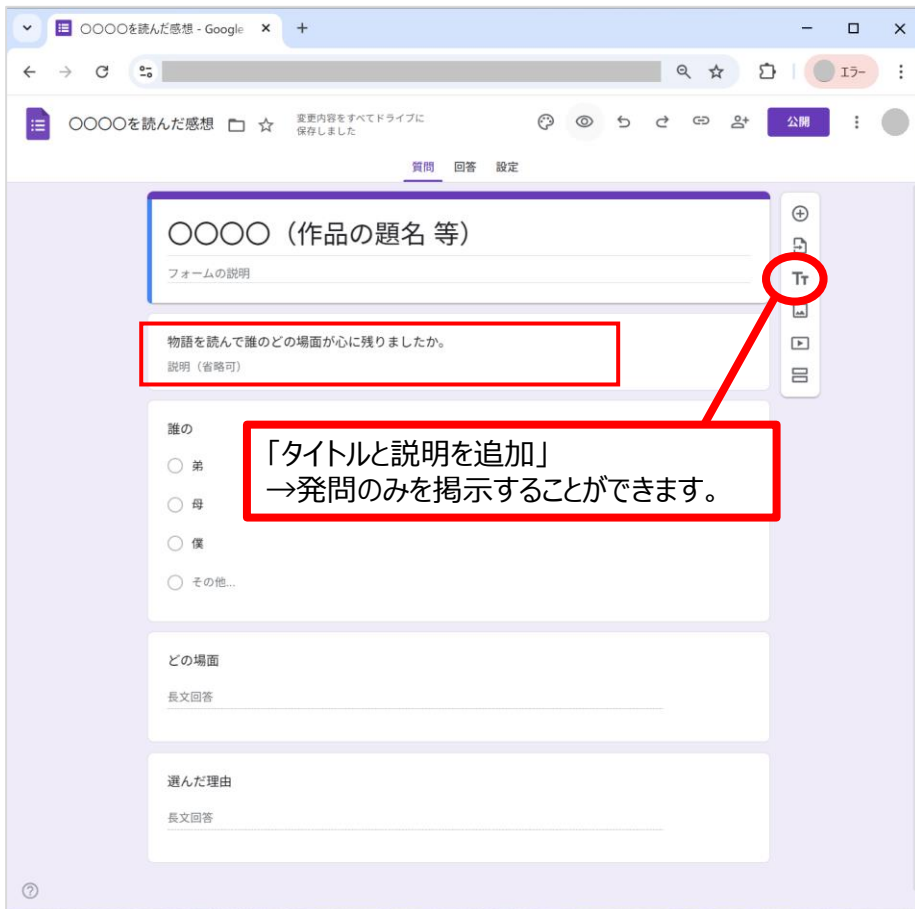


名前	どの場面	感想
OOOO (作品の題名等)	OOOO (作品の題名等)	OOOO (作品の題名等)
OOOO (作品の題名等)	OOOO (作品の題名等)	OOOO (作品の題名等)
OOOO (作品の題名等)	OOOO (作品の題名等)	OOOO (作品の題名等)
OOOO (作品の題名等)	OOOO (作品の題名等)	OOOO (作品の題名等)

Google フォーム、Google スプレッドシートは Google LLCの商標であり、本資料はGoogle によって承認または提携したものではありません。

# アンケート画面（Google フォーム）

## ■ アンケート作成画面（例）



〇〇〇〇（作品の題名 等）

フォームの説明

物語を読んで誰のどの場面が心に残りましたか。  
説明（省略可）

誰の

☐ 弟

☐ 母

☐ 僕

☐ その他...

どの場面

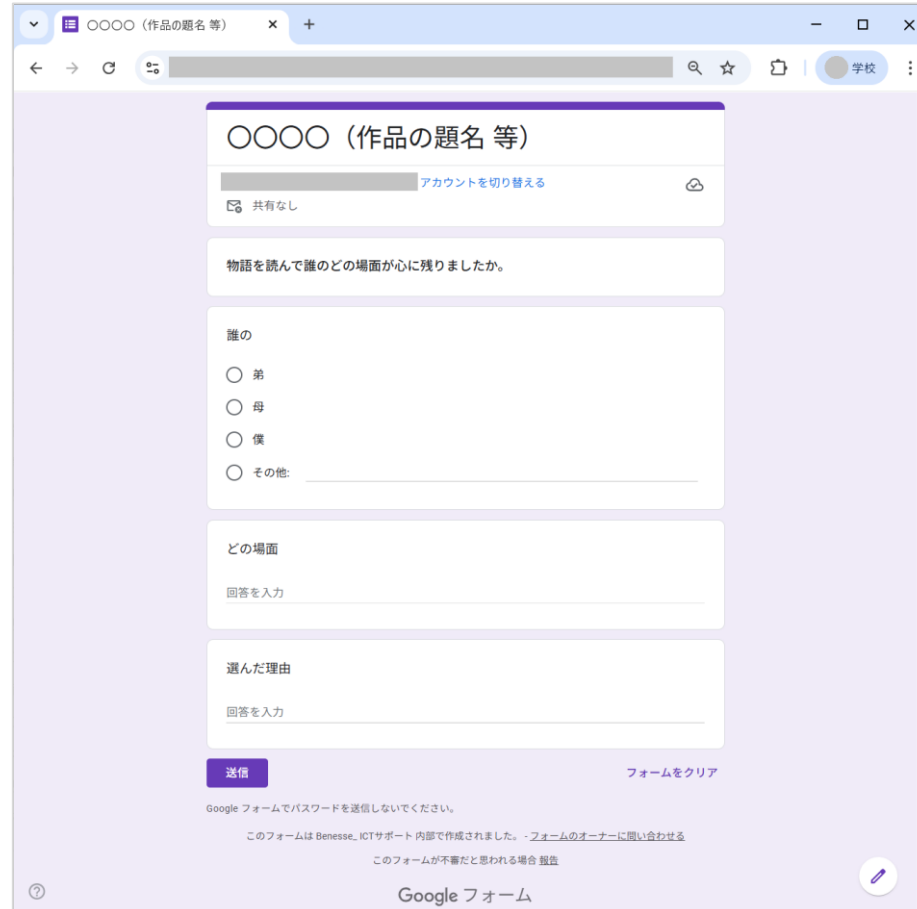
長文回答

選んだ理由

長文回答

「タイトルと説明を追加」  
→発問のみを掲示することができます。

## ■ 回答者画面（例）



〇〇〇〇（作品の題名 等）

アカウントを切り替える

共有なし

物語を読んで誰のどの場面が心に残りましたか。

誰の

☐ 弟

☐ 母

☐ 僕

☐ その他: \_\_\_\_\_

どの場面

回答を入力

選んだ理由

回答を入力

送信

フォームをクリア

Google フォームでパスワードを送信しないでください。

このフォームは Benesse ICTサポート 内部で作成されました。・フォームのオーナーに問い合わせる

このフォームが不審だと思われる場合 報告

Google フォーム