

おすすめICT活用事例のご紹介

活用ソフト			
区分	学年	教科等	単元等
中	全	国語	読む（物語文）「心情曲線」
授業内容	主人公の心情の変化を読み取ろう		
	準備： ・共有コードを使用してカードを取得する。 ・準備したカードを子供たちのマイボードに送信する。 ・みんなのボードを準備する。		
	授業の流れ： 1. 送信されたカードを開く。 2. その場面の主な出来事や心情が表されていると思う言葉などをテキストで入力する。 3. 読み取った内容をもとに心情をペンで書き表す。 4. カードをみんなのボードに送り、ほかの人と考えを共有、意見交換する。		
ICT利活用のポイント		テキストやペンで入力、色やアイコンなどを使って、心情を視覚的に表すことができます。みんなのボードを使うことで、即時にほかの人の考えを知ることができ、短時間でも新たな気づきを得る意見交流ができます。	
おすすめポイント		個々の表現と全体の心情の変化とを関連づけながら読み取ることができます。	

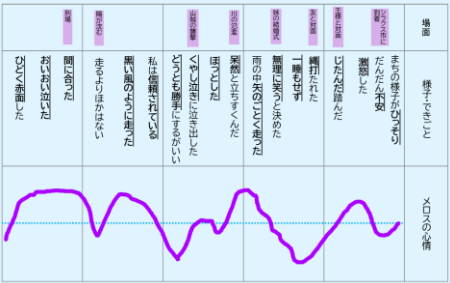
オクリンクプラス

共有コード

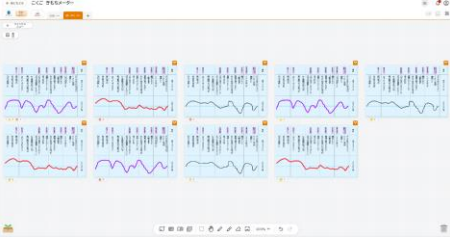


pb01JV6YG8JKJ42STB7M1QQ18NH9

カード入力例



みんなのボードのイメージ



イラスト出典：いらすとや <https://www.irasutoya.com/>

【オクリンクプラス】 素材の複製方法

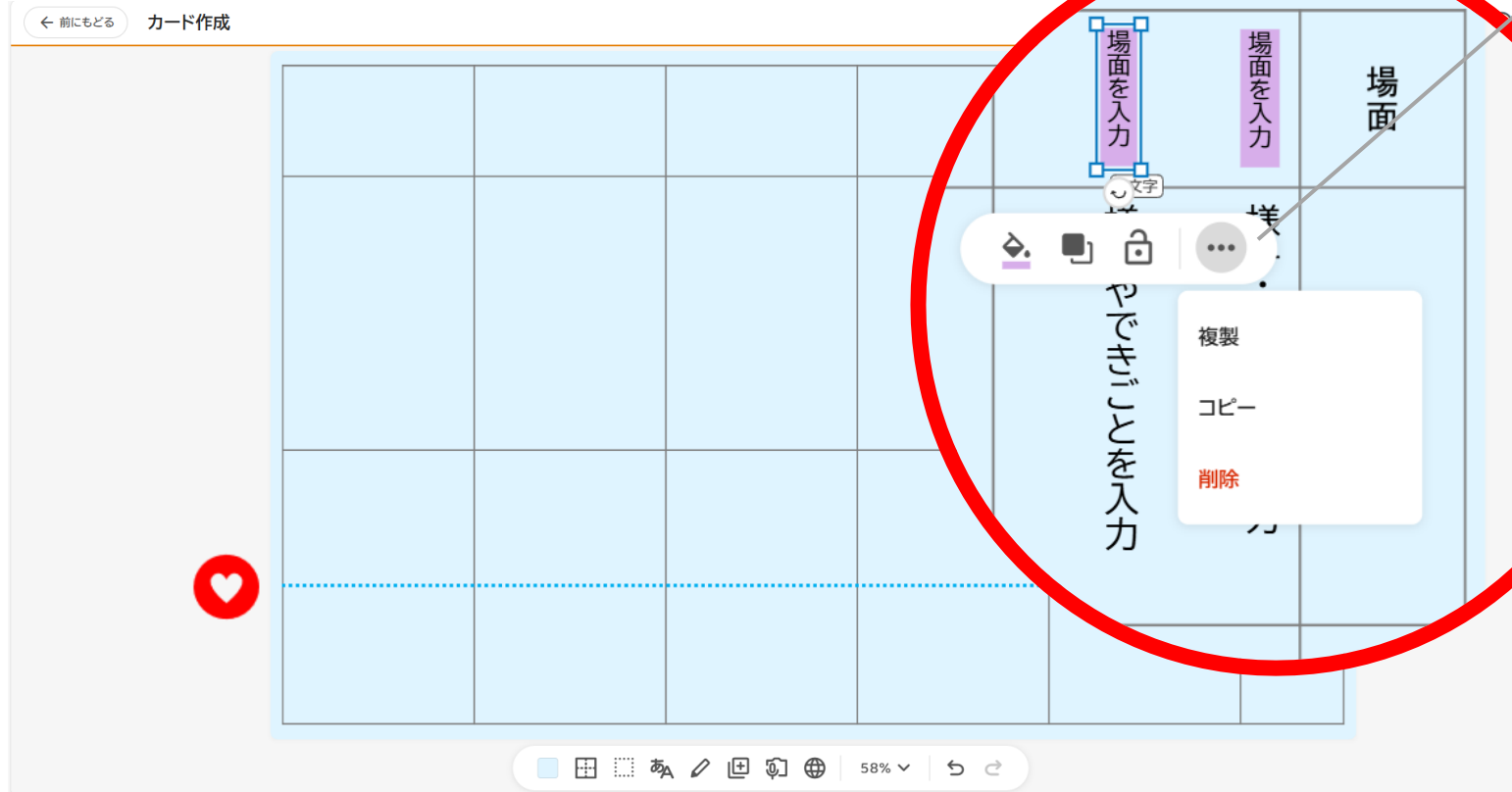
カード記入例

場面	素材	場面	素材	場面	素材	場面	素材	場面	素材
場面	まわりの音が きこえてきた	場面	走るよりかは ない	場面	私は おどろいた	場面	手を 止めた	場面	雨の 音が
場面	まわりの音が きこえてきた	場面	走るよりかは ない	場面	私は おどろいた	場面	手を 止めた	場面	雨の 音が

カード内に準備している素材を複製する方法

素材の複製方法

- ①複製したい素材を選ぶ
- ②メニューから「…」をクリックする
- ③複製を選択する
- ④選んだ素材が複製される



【オクリンクプラス】 キーワード集計をする場合

カード内に準備している素材に入力した文字を、キーワード集計でワードクラウドに

素材の文字を消す

あらかじめカード内の素材に入っているテキストボックスで使わなかった不要な素材は消します。
文字を入れたまま残しておくと、キーワード集計に反映されてしまいます。

