
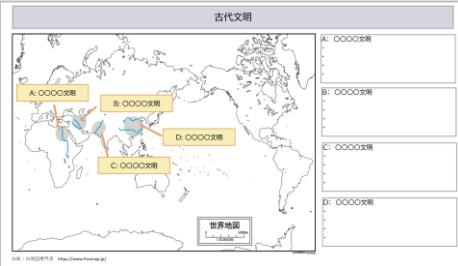
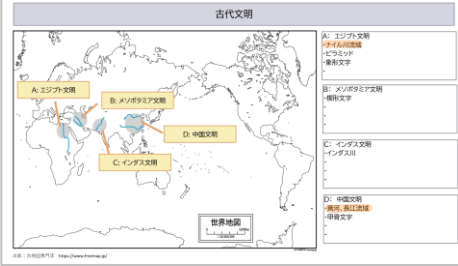


おすすめICT活用事例のご紹介

区分	学年	教科等	単元等	活用ソフト
中	1	社会歴史	古代までの日本「古代文明」	オクリンクプラス
授業内容	世界の各地で起こった文明の特徴を理解し、場所や環境など共通点について考察する			共有コード  pb01JV43HRT4X3R5SBN116M3JENN
	<p>準備：</p> <ul style="list-style-type: none">・共有コードを使用してカードを取得する。・みんなのボードを班の数だけ、用意する。・準備したカードを子供たちのマイボードに送信する。 <p>授業の流れ：</p> <ol style="list-style-type: none">1. マイボードに送られたカードを各自開く。2. 古代文明について前時までに学習したことをふまえて、地図上に該当する古代文明の名前を入力して、各文明の特徴を各自でまとめる。3. 取り組み結果を班ごとのボードに送り、班で共有する。4. 班で、各文明の特徴の共通点（場所や環境、生活技術の発達、文字の使用、国家のおこりと発展など）について気づいたこと話し合う。5. 全体で各文明の特徴を確認し、各文明の特徴の共通点について意見を共有する。			カード例：古代文明の特徴 
	<p>ICT利活用のポイント</p> <p>地図に、語句だけでなく、川などの地形の情報も入力してまとめることができます。重要な語句にペンを使って印をつけておくことで、復習にも役立てることができます。</p>			カードの入力例：古代文明の特徴 
おすすめポイント			カード例をお使いいただけます。	