
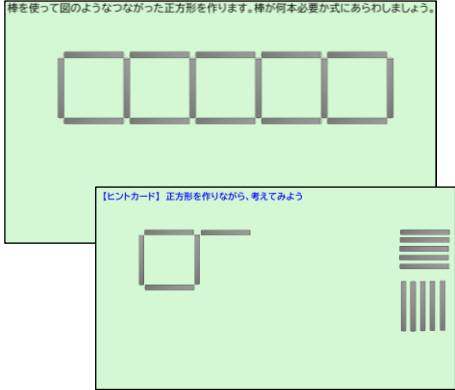
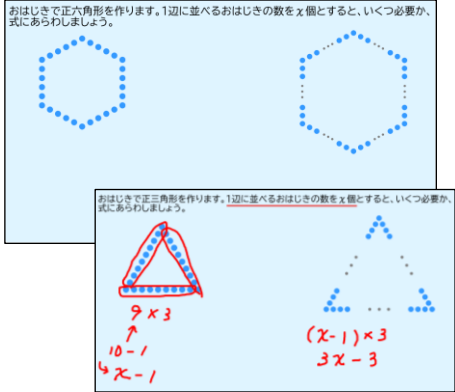


おすすめICT活用事例のご紹介

区分	学年	教科等	単元等	活用ソフト
中	1	数学	文字を使った式	オクリンクプラス
授業内容	文字を使って式に表してみよう			共有コード  pb01JSNT6NZT59VR8WG7DF8FD94E
	準備： ・共有コードを使用してカード（導入編・活用編）を取得する。 ・使用するカードを、子供たちのマイボードに送信する。 ・活用の3種類のカードを使用する際は、正方形・正三角形・正六角形の問題ごとに共有できるように、みんなのボードに、「正方形」、「正三角形」、「正六角形」のボードをあらかじめ準備する。			単元導入時を想定したワークシート（ヒントカードあり） 
	授業の流れ： 1. マイボードに送られたカードを開き、必要な数を求めるために、どんな工夫ができるか各自で考える。 ※導入の場合は、必要に応じてヒントカードを配付する。 2. カードに考え方や式を入力、またはかきこみ、指定されたみんなのボードに送って共有する。 3. グループになり、どのように考えたか意見交流し、グループとしての考えを決める。 4. 全体で、各グループでどのように考えたか交流する。			文字を使った式の活用でのワークシート 
ICT利活用のポイント		かいたり消したりが容易にできるため、試行錯誤しながら考えることができます。みんなのボードを使うことで、即時にほかの人と共有できるため、短時間で自分の考えを広げることができます。		
おすすめポイント		単元導入時または活用の場面でお使いいただけるカードをご準備しました。活用のカード（3種類）は進度にあわせ課題としてお使いいただくことができます。		