
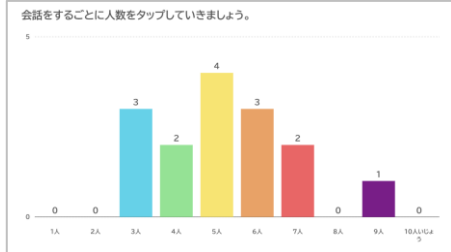



学年	教科等	単元等	活用アプリ
小3-中3	外国語	表現する（話す）「対話人数カウントカード」	オクリンクプラス 選択肢集計
授業 内容	学習した表現を用いて対話活動しよう		
準備：	<ul style="list-style-type: none"> 共有コードを使用してカード（カウントカード）を取得する。 全体共有用のみんなのボードを1つ用意する。 準備したカードを子供たちのマイボードに送信する。 		
授業の流れ：	<ol style="list-style-type: none"> これまでに学習した表現を使った対話活動を行うことを先生より伝える。また、対話活動に使ってほしい表現があれば、このとき先生から伝える。 先生から送信されたカウントカードを開く。 教室内を自由に歩き、ペアで対話活動をする。 対話活動を1回するごとに、カウントカード上の選択肢を1人、2人・・・と選び直し、カウントアップする。 対話活動が終わったら、各自カウントカードをみんなのボードと提出BOXに送る。 先生がみんなのボード上のカウントカードの選択肢を集計し、全体で共有する。 		
サポート おすすめ ポイント	<ul style="list-style-type: none"> 対話するごとに画面をタップしていくことで、楽しく活動に取り組むことができます。 集計結果を共有することで、「今日はたくさん対話ができた」「次はもっと積極的に声をかけてみよう」など、自身の活動を振り返ることができます。 対話の話型などを説明するカードとともにカウントカードを送る、といった活用も可能です。 		
			<p>カード</p>  <p>集計結果の例</p>  <p>共有コード</p> <div> <p>共有コードを入力、またはカメラを起動して二次元コードを読み込む</p>  </div> <p>pb01KS47W5ZE5ZJ07A49502P4AXP</p>