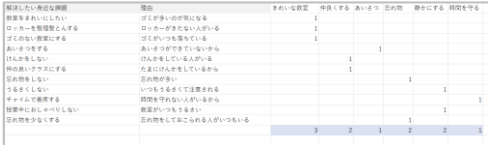
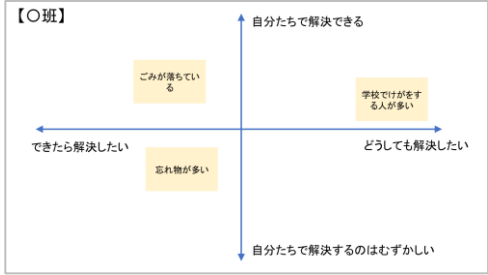
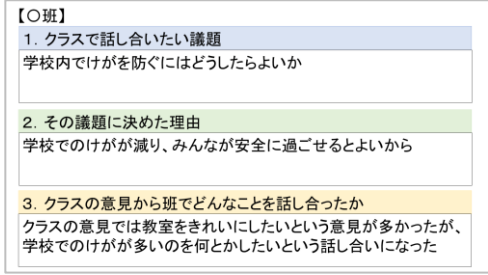
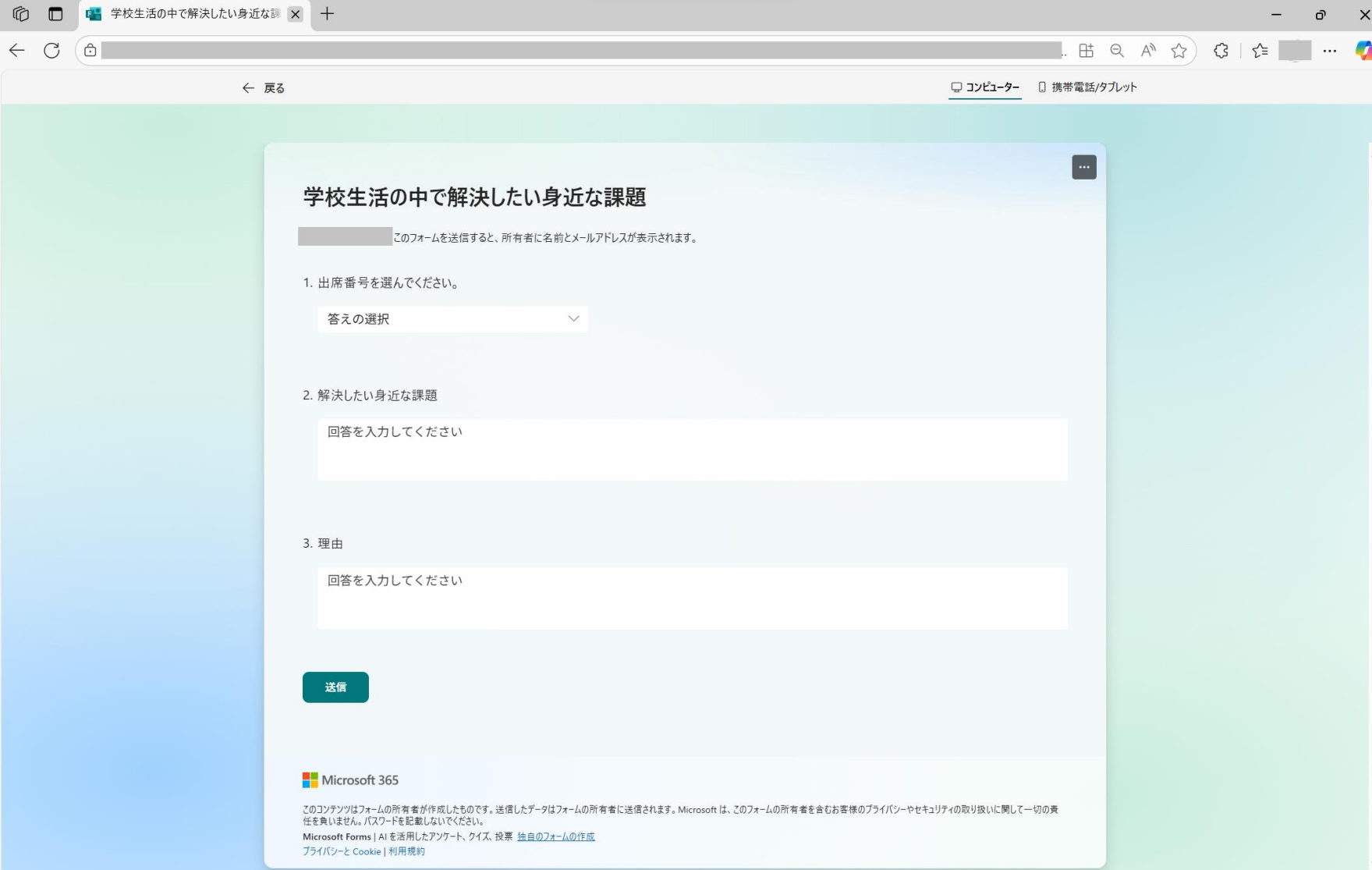


学年	教科等	単元等	活用アプリ
小5	国語	聞く・話す「話し合い活動の議題決め」	プレゼンテーションソフト アンケート・表計算ソフト
授業内容	「学校生活の中で解決したい身近な課題」を出し合い、議題を決める		<p>班でアンケート結果を分析する（分類・集計）</p>  <p>班でアンケート結果を分析する（座標軸に整理）</p>  <p>班でスライドに意見をまとめる</p> 
準備：	<p>・「学校生活の中で解決したい身近な課題」を意見収集するためのアンケートを準備し、子供たちへ配信する。</p> <p>・議題を決めるために使うワークシート用ファイルのスライドを、班の数分コピーして共同編集できる場所に保存する。</p>		
授業の流れ：	<ol style="list-style-type: none"> 「学校生活の中で解決したい身近な課題」を考え、その理由について個人で考え、先生から届いているアンケートに入力して送信する。 先生がアンケートの集計結果を表計算ソフトに抽出する。集計結果のシートは必要に応じてバックアップを取ったうえで、議論しやすいよう出席番号を削除するなどの加工を行い、子供たちへコピーを配信する。 班になり、アンケートの集計結果を見ながら意見交流する。クラスの意見を分類、集計したり、座標軸に意見を整理するなど、クラスの意見を参考にしながら、班として提案したい議題を決める。 班の代表者が、自分の班のスライドを開き、クラスで話し合いの議題、その議題にした理由、クラスの意見をもとに班で話し合ったことを入力する。 班のスライドを全体で共有し、議題をクラスで1つに決める。 ※次回以降、話し合い活動に移る。 		
サポート おすすめ ポイント	<p>・クラス全体の意見をアンケートで収集し、クラスの意見を参考にしながら班の意見を決める活動を行うことができます。</p>		



学校生活の中で解決したい身近な課題

このフォームを送信すると、所有者に名前とメールアドレスが表示されます。

1. 出席番号を選んでください。

答えの選択

2. 解決したい身近な課題

回答を入力してください

3. 理由

回答を入力してください

送信

Microsoft 365

このコンテンツはフォームの所有者が作成したものです。送信したデータはフォームの所有者に送信されます。Microsoft は、このフォームの所有者を含むお客様のプライバシーやセキュリティの取り扱いに関して一切の責任を負いません。パスワードを記載しないでください。

Microsoft Forms | AI を活用したアンケート、クイズ、投票 [独自のフォームの作成](#)

[プライバシー](#) | [Cookie](#) | [利用規約](#)

【Microsoft Excel】 分類して集計する

	A	B	C	D	E	F	G	H
1	解決したい身近な課題	理由	きれいな教室	仲良くする	あいさつ	忘れ物	静かにする	時間を守る
2	教室をきれいにしたい	ゴミが多いのが気になる	1					
3	ロッカーを整理整とんする	ロッカーがきたない人がある	1					
4	ゴミのない教室にする	ゴミがいつも落ちている	1					
5	あいさつをする	あいさつができていないから			1			
6	けんかをしない	けんかをしている人がある		1				
7	仲の良いクラスにする	たまにけんかをしているから		1				
8	忘れ物をしない	忘れ物が多い				1		
9	うるさくしない	いつもうるさくて注意される					1	
10	チャイムで着席する	時間を守れない人があるから						1
11	授業中におしゃべりしない	教室がいつもうるさい					1	
12	忘れ物を少なくする	忘れ物をしておこられる人がいつもいる				1		
13			3	2	1	2	2	1
14								

①分類する名前を入力して、当てはまる課題に"1"を入力する

②最終データの下のセルをクリックしてメニューバー> 数式> オートSUM をクリックすると、合計する範囲が設定され、合計値が表示される

③合計が表示されたセルをクリックし、セルの右下にカーソルを合わせて+が表示された状態で右にドラッグすると、ドラッグされたセルにも合計値が表示される

【Microsoft Excel】 表示するデータをしぼりこむ

①メニューバー＞データ＞フィルターをクリックする

②データをしぼりこむ項目の▼をクリックし、（すべて選択）のチェックを外す
⇒ 1 だけを選択してOKをクリックする

※もとに戻す場合は、（すべて選択）をチェックする

	A	B	C	D	E	F	G	H	I
1	解決したい身近な課題	理由	きれいな教室	仲良くすい	あいさつ	忘れ物	静かにすい	時間を守	
2	教室をきれいにしたい	ゴミが多いのが気になる	1						
3	ロッカーを整理整頓する	ロッカーがたない人がある	1						
4	ゴミのない教室にする	ゴミがいつも落ちている	1						
14									
15									
16									
17									
18									
19									
20									
21									
22									
23									

【Googleフォーム】 アンケート作成例



The screenshot shows a Google Form titled "学校生活の中で解決したい身近な課題" (Topics I want to solve in my school life). The form is displayed in a web browser with two tabs: "無題のフォーム - Google フォーム" and "学校生活の中で解決したい身近な課題". The form includes a header section with a title bar, a progress bar, and options to "アカウントを切り替える" (Switch account), "共有なし" (No sharing), and a download icon with the text "下書きを保存しました" (Draft saved). The main content area consists of three sections: a dropdown menu for "出席番号を選んでください。" (Please select your attendance number.), a text input field for "解決したい身近な課題" (Topics I want to solve in my school life), and another text input field for "理由" (Reason). At the bottom, there is a "送信" (Submit) button and a "フォームをクリア" (Clear form) link. A footer note states: "Google フォームでパスワードを送信しないでください。" (Do not send passwords using Google Forms.) and "このフォームは Benesse ICTサポート 内部で作成されました。 - フォームのオーナーに問い合わせる" (This form was created internally by Benesse ICT Support. - Contact the form owner). The Google Forms logo is visible at the bottom center, and a help icon is at the bottom left.

学校生活の中で解決したい身近な課題

アカウントを切り替える 下書きを保存しました

共有なし

出席番号を選んでください。

選択

解決したい身近な課題

回答を入力

理由

回答を入力

送信 フォームをクリア

Google フォームでパスワードを送信しないでください。

このフォームは Benesse ICTサポート 内部で作成されました。 - フォームのオーナーに問い合わせる

Google フォーム

GoogleフォームはGoogle LLCの商標であり、本資料はGoogleによって承認または提携したものではありません。

【Googleスプレッドシート】 分類して集計する

議題 .XLSX ☆ 共有

ファイル 編集 表示 挿入 表示形式 データ ツール ヘルプ

100% 123 デフォルト 11 B I A

	A	B	C	D	E	F	G
1	解決したい身近な課題	理由	きれいな教室	仲良くするあいさつ	忘れ物	静かにする	
2	教室をきれいにしたい	ゴミが多いのが気になる	1				
3	ロッカーを整理整頓する	ロッカーがきたない人がある	1				
4	ゴミのない教室にする	ゴミがいつも落ちている	1				
5	あいさつをする	あいさつができていないから			1		
6	けんかをしない	けんかをしている人がある		1			
7	仲の良いクラスにする	たまにけんかをしているから		1			
8	忘れ物をしない	忘れ物が多い				1	
9	うるさくしない	いつもうるさくて注意される					1
10	チャイムで着席する	時間を守れない人があるから					1
11	授業中におしゃべりしない	教室がいつもうるさい					1
12	忘れ物を少なくする	忘れ物をしておこられる人がいつもいる				1	
13			3	2	1	2	2
14							

合計: 3

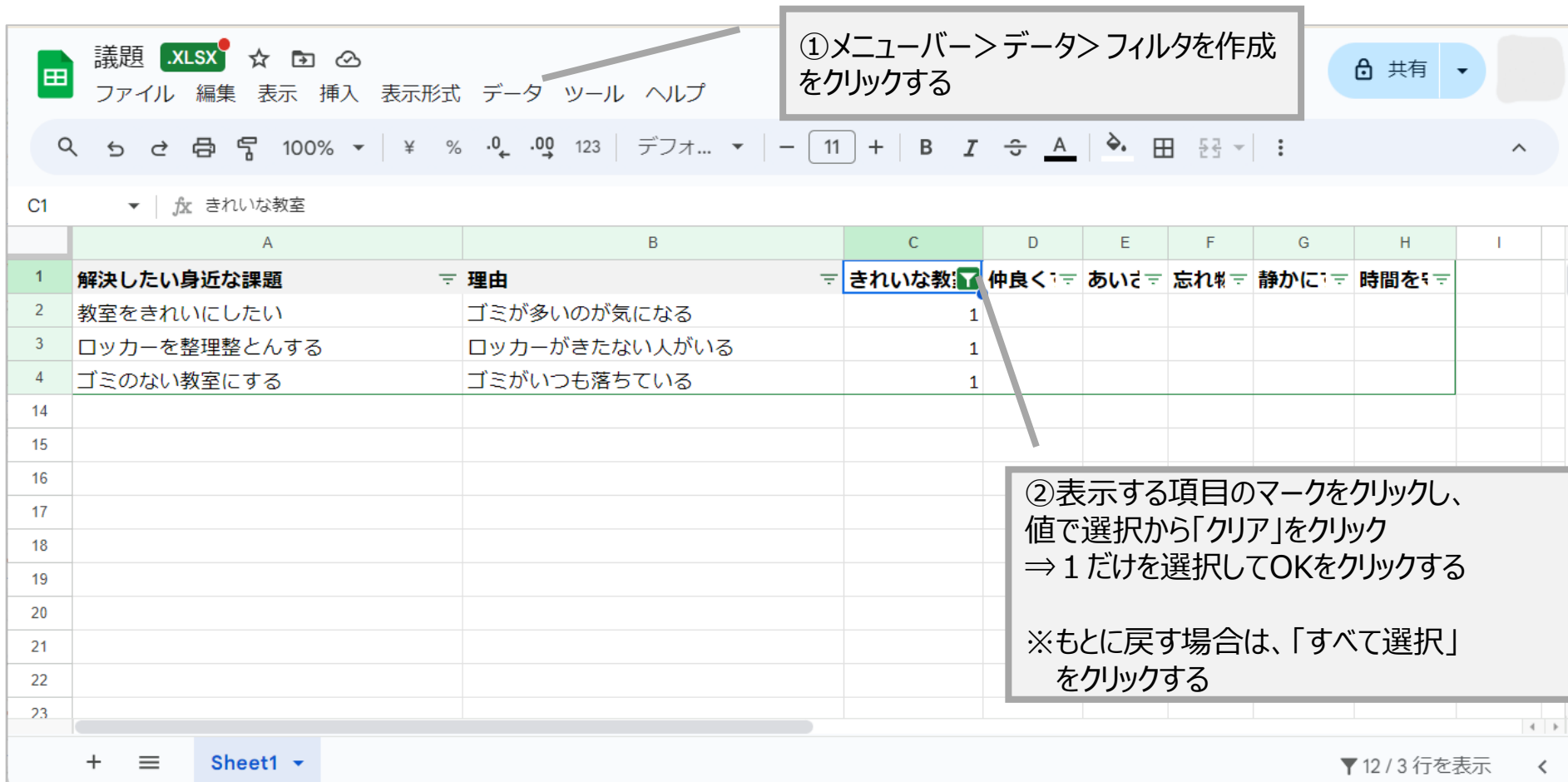
①分類する名前を入力して、当てはまる課題に“1”を入力する

②集計するセルを範囲選択して
ツールバー＞ 3点アイコン（もっと見る）
＞ 関数＞ SUM をクリックすると、選択したセルの下に合計値が表示される

③合計が表示されたセルをクリックし、セルの右下にカーソルを合わせて+が表示された状態で右にドラッグすると、ドラッグされたセルにも合計値が表示される

【Googleスプレッドシート】 表示するデータをしぼりこむ

①メニューバー＞データ＞フィルタを作成をクリックする



②表示する項目のマークをクリックし、
値で選択から「クリア」をクリック
⇒ 1 だけを選択してOKをクリックする

※もとに戻す場合は、「すべて選択」
をクリックする

	A	B	C	D	E	F	G	H	I
1	解決したい身近な課題	理由	きれいな教室	仲良く	あいど	忘れ	静かに	時間を	
2	教室をきれいにしたい	ゴミが多いのが気になる	1						
3	ロッカーを整理整頓する	ロッカーがきたない人がいる	1						
4	ゴミのない教室にする	ゴミがいつも落ちている	1						
14									
15									
16									
17									
18									
19									
20									
21									
22									
23									