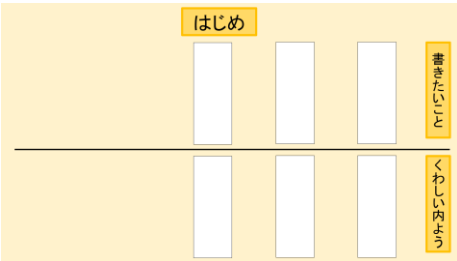
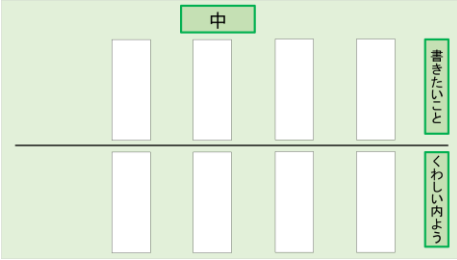
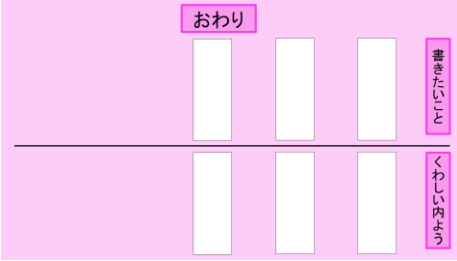



学年	教科等	単元等	活用アプリ
小3-4	国語	書く・作る「はじめ、中、おわり」	プレゼンテーションソフト
授業内容	書く内容の中心が分かるように作文の組み立てを考える		<p>ワークシート</p>   
<p>準備：</p> <ul style="list-style-type: none"> ・ワークシート用ファイルを準備する。 ・ワークシート用ファイルのスライドを課題として子供たちにコピーを配付する。 <p>授業の流れ：</p> <ol style="list-style-type: none"> 1. 作文を書くための材料を「はじめ」「中」「おわり」それぞれのスライドに入力する。 上段：「書いたこと」 下段：「くわしい内よう」 2. 書く内容の中心が分かる文になるよう、入力枠を並び替え、組み立てを決める。 3. 完成した組み立て表（ワークシートのスライド）を確認しながら、作文を書く。 			
<p>サポート おすすめ ポイント</p> 	<ul style="list-style-type: none"> ・ 簡単に並べ替えができるので、思いつくままにアイデアを出してから作文の組み立てを考えることができます。 ・ 最も伝えたいことや中心となる箇所の文字に色をつける、という工夫もできます。 		