

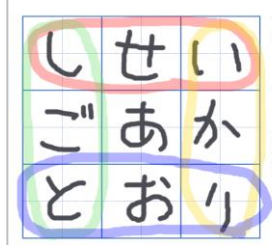




学年	教科等	単元等	活用アプリ
小1-2	国語	語彙「言葉パズル2」	オクリンクプラス ペンツール
授業 内容	身近なことを表す語句の量を増やし、語彙を豊かにする		 たて、よこ、ななめ  たて、よこ、ななめ  たて、よこ、ななめ
準備： <ul style="list-style-type: none"> ・共有コードを使用してカードを取得する。 ・授業を作成しカード（3マス×3マス）を子供たちのマイボードに送信する。 ・みんなのボード「3マス」「4マス」を用意する。 ・先生は、ひらがな・かたかなのどちらに取り組むかを決めておく。 授業の流れ： <ol style="list-style-type: none"> 1. 言葉パズルについて提示資料を見ながら先生の説明を聞く。たて、よこ、ななめのどこかで複数の言葉が含まれるように書き込むことを確認する。 2. マイボードに送られてきたカード（3マス×3マス）に言葉をペンツールで記入する。 3. みんなのボード「3マス」で共有し、「面白いと思った」「自分と同じ言葉を見つけた」等の観点でリアクションをつける。 4. カード（4マス×4マス）を子供たちのマイボードに送信する。 5. マイボードに送られてきたカード（4マス×4マス）に言葉をペンツールで記入する。 6. みんなのボード「4マス」で共有し、「3マス」と同様の観点でリアクションをつける。 7. 新しく知った言葉や、意味を知りたい言葉を発表し合う。 			共有コード <div>共有コードを入力、またはカメラを起動して二次元コードを読み込む</div>  <p>pb01JVPJ2BXF4P2FNRA9S3QR45VK</p>
サポート おすすめ ポイント  <ul style="list-style-type: none"> ・共有することで、クラス全体で語彙を豊かにし合うことができます。 ・取り組みが早く終わった子供は、カードをコピーして追加で取り組むことができます。 			