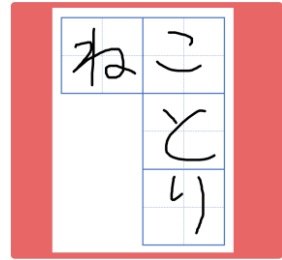
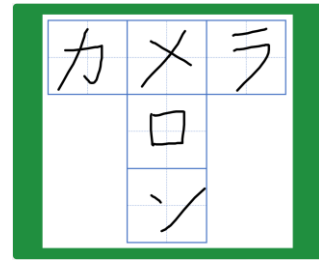
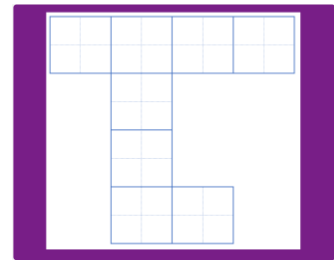



学年	教科等	単元等	活用アプリ
小1-2	国語	語彙「言葉パズル1」	オクリンクプラス ペンツール
授業 内容	身近なことを表す語句の量を増やし、語彙を豊かにする		パズルカードの例
	<p><b>準備：</b></p> <ul style="list-style-type: none"> <li>・共有コードを使用してカードを取得する。</li> <li>・授業を作成し、パズルのカード5枚を子供たちのマイボードに送信する。</li> <li>・みんなのボード「あか」「みどり」「むらさき」「あお」「くろ」を用意する。</li> <li>・先生は、ひらがな・かたかなのどちらに取り組むかを決めておく。</li> </ul> <p><b>授業の流れ：</b></p> <ol style="list-style-type: none"> <li>1. 赤のカードを用いて、言葉パズルについて提示資料を見ながら先生の説明を聞く。</li> <li>2. 赤のカードにペンツールで書き込む。</li> <li>3. みんなのボード「あか」へ送り、共有する。</li> <li>4. 緑、紫、青、黒のカードから自分が答えられる色のパズルを選択し、ペンツールで書き込む。</li> <li>5. カードをそれぞれの色のみんなのボードへ共有する。</li> <li>6. 他の子供のカードを見て、「面白いと思った」「自分と同じ言葉を見つけた」等の観点でリアクションをつける。</li> </ol>		  
サポータ おすすめ ポイント	<ul style="list-style-type: none"> <li>・自分がやってみたいと思ったカードを選び、各自のペースで取り組むことができます。</li> <li>・共有することで、クラス全体で語彙を豊かにし合うことができます。</li> <li>・教材ライブラリからデジタル教材「かたかなの もっくん」を選び、子供たちに送信して取り組むと、語彙の量を更に増やしたり興味関心を高めたりすることができます。</li> </ul>		
			<p>共有コード</p> <div>共有コードを入力、または カメラを起動して 二次元コードを読み込む</div>  <p>pb01JVPGBR8S46WAGDEP116MQ1HP</p>