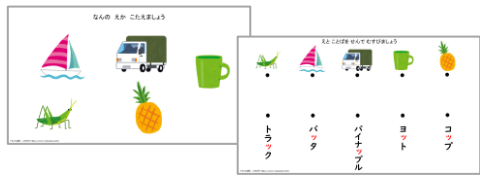
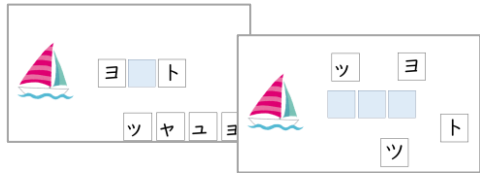





学年	教科等	単元等	活用アプリ
小1-6	特別支援	かたかなの学習 促音拗音	オクリンクプラス
授業内容	絵と文字をマッチングさせながら、つまる音（促音）とねじれる音（拗音）の使い方に慣れる		
準備： <ul style="list-style-type: none"> 共有コードを使用してカードを取得する。 準備したカードを子供たちのマイボードに送信する。 	<p>①絵を見て答える ②絵と言葉を線で結ぶ</p>  <p>③文字を選んで□に入れる</p>  <p>④どちらが正しいか○×をつける</p>  <p>イラスト出典：いらすとや https://www.irasutoya.com/ 本資料中のイラスト使用はいらすとや様から 許諾取得済み</p> <p>共有コード</p> <div>共有コードを入力、またはカメラを起動して二次元コードを読み込む</div>  <p>pb01KE8HABFMZ0W644TX56BDR53G</p>		
授業の流れ： <ol style="list-style-type: none"> 各自マイボードでカードを開く。 ※子供のカードBOXに保存しておく、すぐに「コピーして取り出す」ことができるので、日常的に繰り返し取り組むことができます。 （①絵を見て答えるカード）絵を見て、なんの絵か声に出して答える。 （②絵と言葉を線で結ぶカード）絵と言葉を線で結ぶ。 （③文字を選んで□に入れるカード）絵を表す言葉になるように、文字を□に入れる。 （④どちらが正しいか○×をつけるカード）絵を表す言葉はどちらが正しいか○か×をつける。 			
サポートおすすめポイント 	<ul style="list-style-type: none"> 子どもたちがつまずきやすい促音と拗音を使った言葉の学習を、4種類のカードから選んで、画面上で何度も取り組むことができます。 子供のペースや集中力、興味にあわせて、編集してお使いいただけます。声に出して読んでみる、他の子供と一緒に取り組むなど、様々な使い方ができます。 		