

学年

教科等

単元等

活用アプリ

小1-6

特別支援

ビジョントレーニング

オクリンクプラス

活動
内容

見て、動いて、探す力を高めるビジョントレーニングをする

準備：

- ・共有コードを使用してカードを取得する。
- ・使用するカードを子供たちのマイボードに送信する。（または、①まねっこたいそうのカードは、マイボードに送信せず、モニターやプロジェクター、電子黒板に投影して使用する）

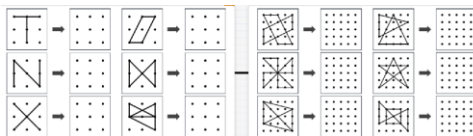
活動の流れ：

1. マイボードに送信されたカードを開く。（または、カードをモニターや電子黒板で見る）
2. ①まねっこたいそうのカード：視空間認知、目と体の協応
運動を行うための十分なスペースを確保し、足形や人型と同じポーズをとる。
3. ②線なぞりのカード：視空間認知、目と手の協応
ペンツールを使って、図形や文字をなぞったり、同じように描いたりする。
3. ③数字さがしのカード：視覚探索、目と体（手）の協応
1から順に数字を目で追い、みつけたらタッチする。（ペンツールも活用可）
4. ④カスタマイズ用カード
コピー、ペースト、描画、移動などで自由にカスタマイズしたカードを作成し、子供たちに配付する。
子供たちがカスタマイズすることも可能。

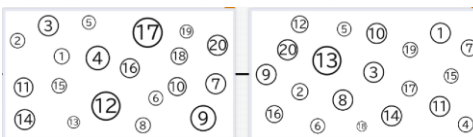
①まねっこたいそうのカード



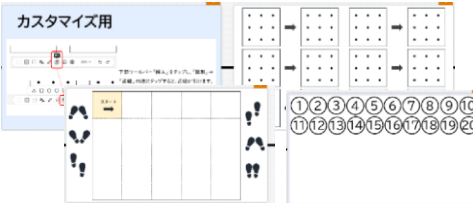
②線なぞりのカード



③数字さがしのカード



④カスタマイズ用カード



共有コード

共有コードを入力、または
カメラを起動して
二次元コードを読み込む



pb01KBPYPT9AP97NVARMYBR4XQ3Y

サポータ
おすすめ
ポイント

- ・子供たち個々の視機能に合わせて、活動量や難易度を調整できます。
- ・モニターやプロジェクター、電子黒板に投影することで、見やすく提示できます。
- ・カスタマイズ用のカードを活用することで、新しい問題やパターンを簡単に作成できます。