

学年

教科等

単元等

活用アプリ

小1-6

特別支援

数と量のマッチング

オクリンクプラス

活動
内容

絵と数字をマッチングさせる

準備：

- ・共有コードを使用してカードを取得する。
- ・使用するカードを子供たちのマイボードに送信する。

活動の流れ：

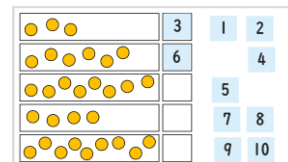
1. マイボードに送信されたカードを開く。
2. (①黄色のドットのカード) ドットの数数えて、1～10までの数を□の中に入れる。
3. (②指のカード) 指で表現されている数を合わせて、1～20までの数を□の中に入れる。
4. (③サイコロの目のカード) 複数のサイコロの合計を求めて、1～20までの数を□の中に入れる。

※カスタマイズ用カード・・・ドットや指、サイコロを自由にコピーし、問題を作成することができます

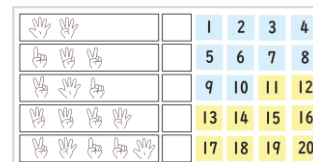
サポータ
おすすめ
ポイント

- ・ドット、指、サイコロなど多様な表現で数と量を学ぶことで、数の概念を多角的にとらえます。
- ・カスタマイズ用カードを使用することで、数の初期学習から始められ、個々の子供の習熟度や目標に合わせ、柔軟に難易度を調整した集中学習が可能です。

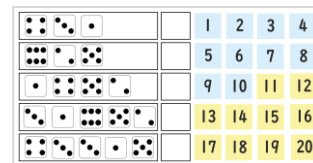
①黄色のドットのカード



②指のカード



③サイコロの目のカード



カスタマイズ用カード



共有コード

共有コードを入力、または
カメラを起動して
二次元コードを読み込む

pb01KBNVMEWWAETZMACSZPBAYMG4